


FAS-V

内蔵電池交換および日付設定手順書


内蔵電池交換 (CR2032) * コンビニエンスストアでも購入できます。

* 内蔵電池切れの場合の手順です。


1 背面を開ける。



2 ファンケーブル、アース線の2ヶ所を外す。



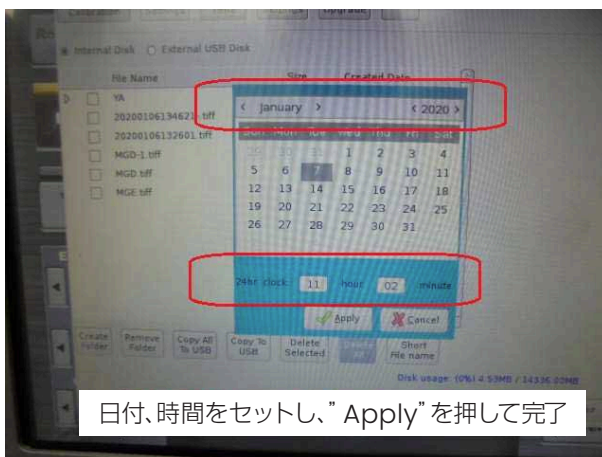
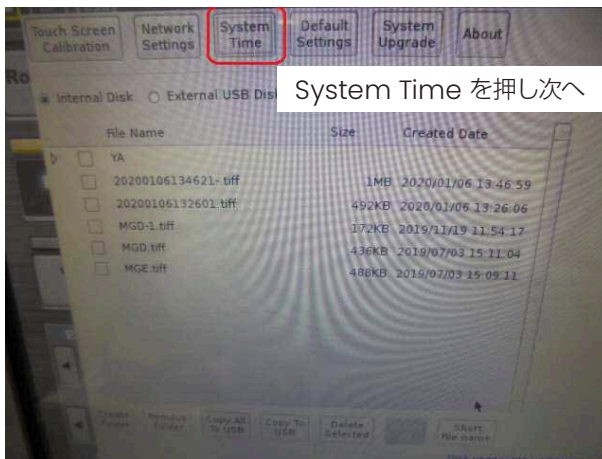
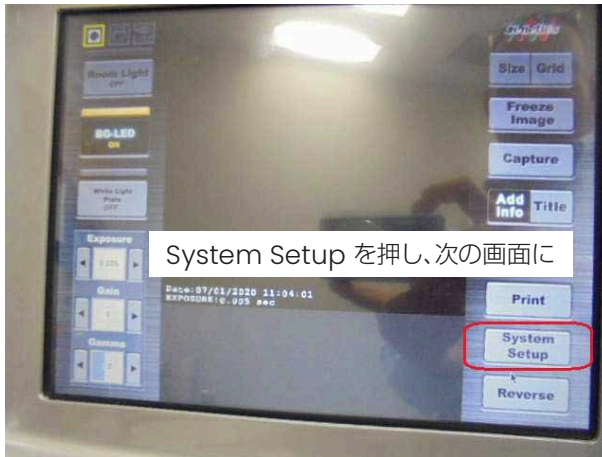
3 電池を交換する。



4 電池交換 (CR2032) を行った後、反対の手順で元に戻す。

日付設定

- 1 電源をONにし、画面を立ち上げます。



- 2 再起動を行い動作できるかを確認 ⇒ 完了。



日本ジェネティクス株式会社 〒112-0004 東京都文京区後楽1-4-14 後楽森ビル18階
<https://n-genetics.com> ☎ info@genetics-n.co.jp ☎ 03 (3813) 0961 ☎ 03 (3813) 0962