


# フリーズボックス 簡易組立説明書

Ver. 2.0

## 組立手順


### 1 箱本体部分



### 2 フタ



### 3 仕切り部分






25本入り

50本入り

81本入り

100本入り



〈ボックス型〉

FG-FBOX25

FG-FBOX50

FG-FBOX81

FG-FBOX100

〈フラットパック型〉

FG-FBOX25F

FG-FBOX50F

FG-FBOX81F

FG-FBOX100F

# 7 箱本体部分

--- 山折り  
--- 谷折り



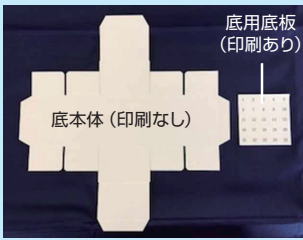
25本入り

50本入り

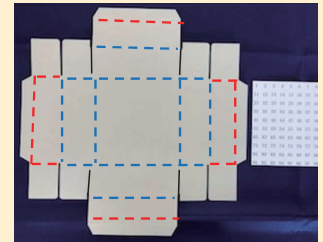

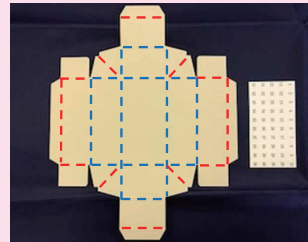
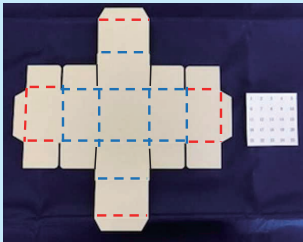
81本入り

100本入り





## 1 底本体と底用底板を準備します。







## 2 黄色がかかった面を上にし、図のように罫線に沿って折り目を付けます。







## 3 サイド面を内側に折り込みます。





## 4 上下面を折り込み箱にします。



## 5 ◎のついたベロ (2か所) を下へ入れ込みます。



## 6 底板をはめ込み完成



# 2 フタ

--- 山折り  
--- 谷折り

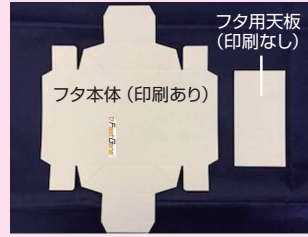
25本入り

50本入り

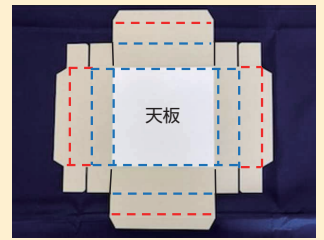
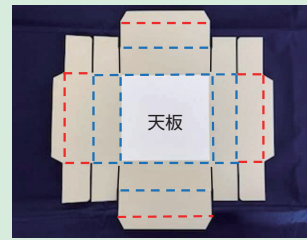
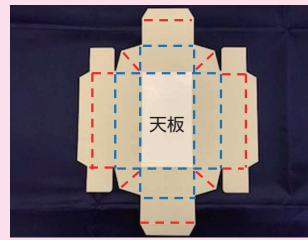
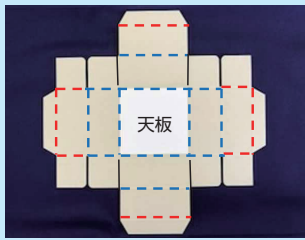
81本入り

100本入り





## 1 フタ本体とフタ用天板を準備します。




## 2 印刷が無い面を上にし、図のように罫線に沿って折り目を付けます。 折り目を付けたら、天板を本体にセットします。(天板の白い面が上に来るように)






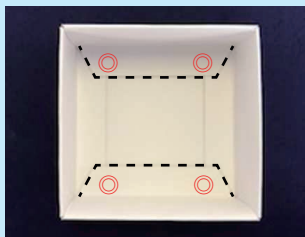
## 3 サイド面を内側に折り込みます。






## 4 上下面を折り込み箱にします。



## 5 〇のついたベロ (4か所) を下へ入れ込みます。



## 6 完成図 (フタ)



# 3 仕切り部分

--- 山折り  
--- 谷折り

25本入り


50本入り

81本入り

100本入り


**1** 部材A・Bをそれぞれ罫線に合わせて半分に折ります。(光沢面が表です)

部材A 部材B



切込み内側 切込み外側

部材A 部材B




切込み内側 切込み外側

部材A 部材B






切込み内側 切込み外側

部材A 部材B







切込み内側 切込み外側




**2** 部材Aを4枚並べて部材Bを差し込みます。※外枠から先に差し込んでおくと安定して組み立てやすくなります。




**3** 残りの部材Bを差し込み組仕切りを完成させます。



**4** 底へ組仕切りを入れます。



**5** フタを被せて完成



**Genetics** 日本ジェネティクス株式会社

☎ <https://www.n-genetics.com>

✉ [info@genetics-n.co.jp](mailto:info@genetics-n.co.jp)

〒112-0004 東京都文京区後楽1-4-14 後楽森ビル18階  
Tel. 03 (3813) 0961 Fax. 03 (3813) 0962

本製品はライフサイエンス分野における研究での使用を目的としています。仕様は2017年10月現在のものです。製品は改良のため予告なく変更する場合があります。

M0083